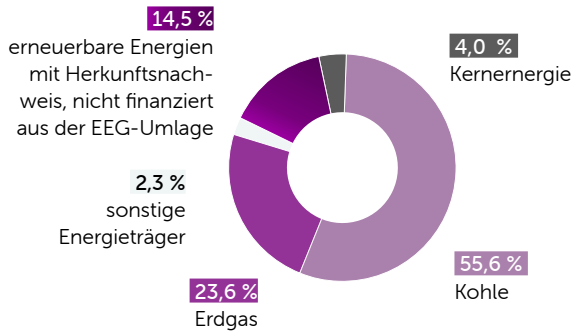


Stromkennzeichnung Energiemix und Umweltauswirkungen

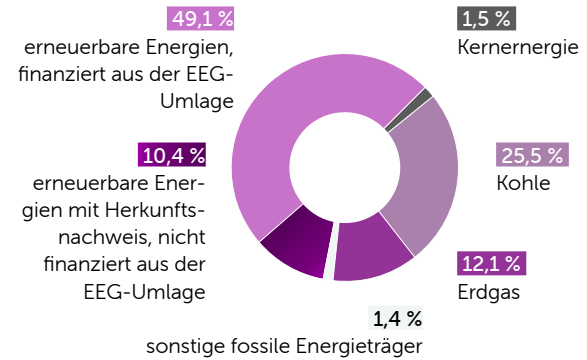
Gemäß § 42 Energiewirtschaftsgesetz (EnWG) informieren wir Sie über unseren Energiemix und die Umweltauswirkungen im Vergleich zum Bundesdurchschnitt (Stand 01.11.2024):

Unser Gesamtenergiemix im Vergleich

Stadtwerke Garbsen Energiemix gesamt



Energiemix Deutschland gesamt*

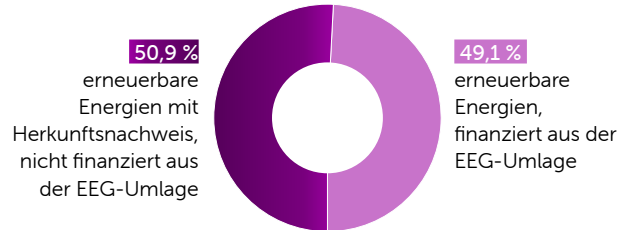


Lieferland der Herkunftsnachweise erneuerbare Energien

Norwegen 64,8% | Deutschland 6,8% | Italien 1,7% | Schweden 26,7%

Der Standard Energiemix unseres regenerativen Stromproduktes

strompur, strompur flex, gamespur



Lieferland der Herkunftsnachweise erneuerbare Energien

Norwegen 64,8% | Deutschland 6,8% | Italien 1,7% | Schweden 26,7%

Umweltauswirkungen im Vergleich

CO₂-Emissionen g/kWh



radioaktiver Abfall g/kWh



	Stadtwerke Garbsen Energiemix gesamt	Deutschland Energiemix gesamt*	Stadtwerke Garbsen regenerativer Standard Energiemix
	g/kWh	g/kWh	g/kWh
CO ₂ -Emissionen	672	324	0
radioaktiver Abfall	0,0001	0,0000	0,0000

* Quelle: BDEW (Bundesverband der Energie- und Wasserwirtschaft), www.bdew.de